



Data wejścia w życie 11 października 2010

# 769R

## SZPACHLA POLIESTROWA - DROBNOZIARNISTA

### Opis

2-składnikowa szpachla wykonczeniowa z utwardzaczem peroksydowym.  
Skład na bazie zmodyfikowanego polimeru poliestrowego.

### Produkty

769R	Szpachla poliestrowa - drobnoziarnista
769Rc	Szpachla poliestrowa - drobnoziarnista
762R	Utwardzacz w tubie 50 g
764R	Utwardzacz do opakowania 769Rc
767R	Dozownik

### Wlasciwosci

- Bardzo dobra przyczepnosc do golej stali i innych podlozy (jak nizej).
- Latwe, szybkie wypelnienie.
- Jednolita, równomierna struktura.
- Gładkie szlifowanie.
- Doskonala elastycznosc.
- Nie zawiera azbestu.
- Zgodny z LZO, dostosowany do dyrektywy 2004/42/UE.

### Podloza





- Specjalnie zalecana na gola blache, aluminium i poliester wzmacniony włóknem szklanym.
  - Oryginalne lakiery\*.
  - Podwarstwy DuPont Refinish\*.
- \* Nie zalecana do stosowania na 1-składnikowe podklady, podklady zmywajace, podwarstwy termoplastyczne a takze lub termoplastyczne warstwy wierzchnie.



# 769R

## SZPACHLA POLIESTROWA - DROBNOZIARNISTA

### PRZYGOTOWANIE PRODUKTU

	Proporcje mieszania	Dodanie utwardzacza	5-15°C	15-25°C	25-30°C
			3 %	2 %	1 %
	<b>LZO</b>				
	<b>Zywnosc w 20°C</b>	7-8 min.			
	<b>Nakładanie</b>	Nalozyc równomierna warstwe natychmiast po wymieszanii, starajac sie unikac tworzenia sie babli.			
	<b>Suszenie</b>	15-20 min. suszenie na powietrzu.			
Dane te odnosza sie tylko do materiałów opisanych powyzej i nie moga byc stosowane w przypadku kombinacji z innymi materiałami lub w innych procesach. Nie moga byc traktowane jako gwarancja czy specyfikacja jakosci i nie ponosimy zadnej odpowiedzialnosci, jesli chodzi o ich stosowanie.					

### ZALECANE STOSOWANIE

#### Przygotowanie powierzchni

1. Wyczyszcic powierzchnie woda z mydlem. Wyplukac i wysuszyc.
2. Odtlusic wlasciwym zmywaczem wstepnym DuPont Refinish.  
Wytrzec do sucha czysta szmatka.
3. Wyszlifowac powierzchnie mechanicznie P80.
4. Wyszlifowac do krawedzi P150 lub P180.
5. Usunac wszelkie pozostalosci po szlifowaniu, przedmuchać sprężonym, wolnym od oleju powietrzem.
6. Odtlusic wlasciwym zmywaczem koncowym/odtuszczaczem DuPont Refinish.  
Wytrzec do sucha czysta szmatka.

#### Mycie oprzyrządowania

Stosowac wlasciwy zmywacz rozcienczalnikowy do pistoletów DuPont Refinish.

#### Powtórne nakładanie

W kazdej chwili po czasie „suche do szlifowania”.



Data wejścia w życie 11 października 2010

# 769R

SZPACHLA POLIESTROWA - DROBNOZIARNISTA

## ZALECANE STOSOWANIE (c.d)

### Uwagi

- Nie stosować 769R na nie wyszlifowane powierzchnie.
- Stosować zalecaną ilość utwardzacza, aby uniknąć sciekania i plam.
- Nie nakładać bezpośrednio warstwy wierzchniej na 769R, aby uniknąć absorpcji.
- Materiał musi być przechowywany w temperaturze pokojowej (18-25°C) przed użyciem.

### Dane o produkcie

Dyrektywa 2004/42/UE: 2004/42/IIB(b) (250)175: Wartość graniczna określona przez Unię Europejską dla tego produktu (produkt kategorii: IIB(b)) w formie gotowej do użycia to maksymalnie 250 g/l LZO. Zawartość LZO tego produktu w formie gotowej do użycia to maksymalnie 175 g/l.

Produkty	Opakowania (kg)	Okres przechowywania w 20°C (w latach)	Ciezar właściwy (kg/l)
769R	Puszka 2 Do dozownika -	1	1,800
769Rc	- 2	1	1,800
762R	tuba 50 g	1½	1,300
764R	do 769Rc do dozownika	1½	1,300

### Bezpieczeństwo

Zapoznać się z Kartami Charakterystyki przed zastosowaniem produktu. Przestrzegać wskazówek zamieszczonych na etykietkach puszek.